


«Согласовано»
Начальник ОГИБДД
МО МВД России
«Козьмодемьянский»
капитан полиции


Д.Г.Пронюшкин

«Согласовано»

И.о. руководителя МУ «Отдел
образования администрации
муниципального образования

«Городской Округ
«Город Козьмодемьянск»


Е.А.Забурдаева

«Утверждаю»
Заведующая МДОУ
детский сад №3
«Радуга»


И.В. Коннецова

Паспорт

дорожной безопасности муниципального
дошкольного образовательного учреждения
детского сада №3 «Радуга»
(МДОУ детский сад №3 «Радуга»)

Содержание:

1. Общие сведения.
2. Схемы движения
 - 2.1. Схема движения пешеходов к МДОУ детскому саду № 3 «Радуга»
 - 2.2. План – схема района расположения МДОУ детского сада №3 «Радуга» г. Козьмодемьянска.
3. План мероприятий по приведению существующей организации дорожного движения в районе образовательного учреждения к организации движения, соответствующей нормативным техническим документам, действующим в области дорожного движения.

Общие сведения:

Руководитель МДОУ - Кузнецова Ирина Викторовна

Сотрудник, ответственный за организацию профилактики ДДТТ – Яшкирева Марина Вячеславовна

Сотрудник ГИБДД закрепленный за МДОУ – Инспектор ДПС ОГИБДД МО МВД России «Козьмодемьянский» ст.лейтенант полиции Люнькина Алевтина Болеславовна

Количество детей – 173 человека

Наличие уголка по БД (место расположения) – рекреация второго этажа

Наличие методической литературы и наглядных пособий (краткий перечень)

- Формирование основ безопасности для дошкольников. Пособие для педагогов дошкольных учреждений и родителей./ К.Ю.Белая. – М.: МОЗАИКА-СИНТЕЗ, 2013.

- Дорожная азбука юного пешехода. Учебно-методическое пособие для родителей, воспитателей дошкольных учреждений по обучению детей основам безопасного поведения на улице/ Сост. М.Л.Ивенский. - Йошкар-Ола, 2004.

- Программа «Азбука безопасности для дошкольников», конспекты занятий, игры / авт.-сост. Н.В.Коломеец. – Волгоград: Учитель, 2013.

- Три сигнала светофора: Дидакт. игры, сценарии вечеров досуга: Кн. для воспитателя дет. сада: Из опыта работы/ Сост. Т.Ф.Саулина. - М.: Просвещение, 1989.

- Ознакомление дошкольников с правилами дорожного движения: Для работы с детьми 3-7 лет./ Т.Ф.Саулина. - М.: Мозаика-Синтез, 2013.

- Плакаты «Безопасность на дороге»/ И.Ю.Бордачева - М.: Мозаика-Синтез, 2013.

Работа по предупреждению ДДТТ в планах воспитателя (количество часов)- 1 занятие-игра в неделю

Наличие школьного автобуса (порядок): - отсутствует

В каких группах проводятся занятия по БДД:

- младшая группа;
- средняя группа;
- старшая группа;
- подготовительная группа.

Количество занятий по БДД в каждой группе: 1 раз в неделю

Как проводится обучение по БДД (уроки, игры, утренники):

1. Занятие (1 раз в неделю)
2. Ежедневные игры различных видов (5-10 мин.)
3. Ситуативные беседы.
4. Развлечения, спортивные мероприятия, конкурсы.
5. Целевые прогулки и экскурсии
6. Праздники, досуги, развлечения, театрализованные представления
7. Встречи с работниками ГИБДД
8. Конкурсы, акции

Проведение ежедневных пятиминуток-напоминаний по БДД: - проводятся с детьми от 3 до 7 лет

Режим пребывания детей – с 7.00 до 17.30

Телефоны заинтересованных служб

✓ **Министерство образования и науки Республики Марий Эл**
Министр **Адамова Наталья Васильевна** **8(8362) 45-22-37**

✓ **Отдел образования муниципального образования «Городской округ «Город Козьмодемьянск»**

И.о. руководителя отдела образования
Забурдаева Елена Александровна **8(8362) 7-61-31**

✓ **МВД по Республике Марий Эл**

Начальник ОГИБДД МО МВД России
«Козьмодемьянский»
капитан полиции
Пронюшкин Д.Г **8(83632) 7-62-92**

Оперативный дежурный МВД **8(8362)41-41-73**

Оперативный дежурный УВД **7-55-07, 02**

Дежурный управления ФСБ **7-17-86**

✓ **Главное управление МЧС по Республике Марий Эл**

Оперативный дежурный ГУ ГО и ЧС
по Республике Марий Эл **8(8362) 42-46-21**

Начальник управления по ГО и ЧС
Администрации МО «Городской округ
«Город Козьмодемьянск»
Тямушкин Евгений Николаевич **7-11-90**

Оперативный дежурный ГО и ЧС
города Козьмодемьянска **8(83632) 7-11-91**

✓ **Медицина** **03**

Оперативный дежурный
Городского округа **9-02-86**

Диспетчер администрации
«Городской округ «Город Козьмодемьянск» **9-02-86**
Единая служба экстренного реагирования **01**

Информация о маршрутах движения воспитанников.

В соответствии с Уставом, детский сад №3 «Радуга» принимает на обучение всех граждан с 2-х месяцев до 7 лет проживающих на территории Муниципального образования «Городской округ «Город Козьмодемьянск». В соответствии с правилами внутреннего трудового распорядка и родительским договором родители (законные представители) лично приводят и забирают детей из учреждения.

Более 91% детей вместе с родителями (законными представителями) добираются до детского сада пешком.

Кроме того 9% детей добираются до учреждения с использованием личного автотранспорта. Высадка детей осуществляется у детского сада со стороны дома №7 по ул.Юбилейная (вход/выход детского сада, ворота).

Маршрут №1 от автобусной остановки «Почта», мимо дома № 7 по ул.Юбилейная, вход в учреждение грузовые ворота/калитка детского сада №3.

Маршрут №2 по нерегулируемому пешеходному переходу от ЦРБ им.Я.Игнатьева к зданию аптеки, мимо дома №1а по ул.Б.Космонавтов, мимо здания СОШ №3, дома №7 ул.Юбилейная, вход в учреждение грузовые ворота/калитка детского сада №3.

Маршрут №3 по нерегулируемому пешеходному переходу, мимо дома №5 по Б.Космонавтов, между домами №5 и №3, затем между домами № 3А №1а, мимо СОШ №3, вход в учреждение грузовые ворота/калитка детского сада №3.

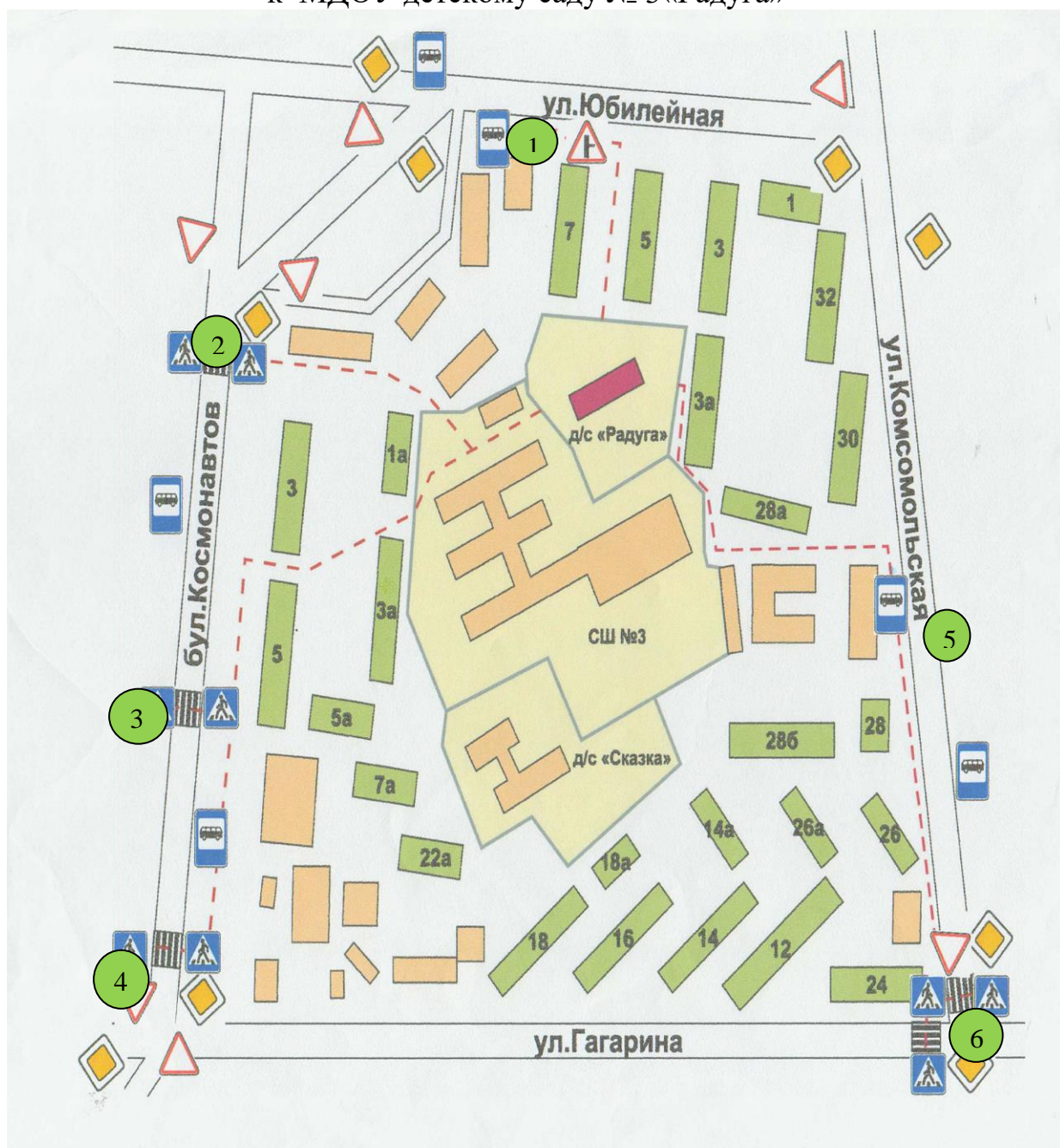
Маршрут №4 по нерегулируемому пешеходному переходу к автобусной остановке «Акпарс», мимо дома №5 по Б.Космонавтов, между домами №5 и №3, затем между домами № 3А №1а, мимо СОШ №3, вход в учреждение грузовые ворота/калитка детского сада №3.

Маршрут №5 от автобусной остановки «Поликлиника» по ул.Комсомольская, мимо дома №28а, дома №3а, вход в учреждение через калитку со стороны дома №3а ул.Юбилейная.

Маршрут №6 по нерегулируемым пешеходным переходам на перекрестке улиц Гагарина и Комсомольская, мимо дома №26, дома №28, автобусной остановки «Поликлиника» по ул.Комсомольская, мимо дома №28а, дома №3а, вход в учреждение через калитку со стороны дома №3а ул.Юбилейная.

Организация дорожного движения


Схема движения пешеходов
к МДОУ детскому саду № 3 «Радуга»





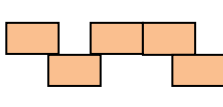
Условные обозначения:

 - Направление движения детей до учреждения

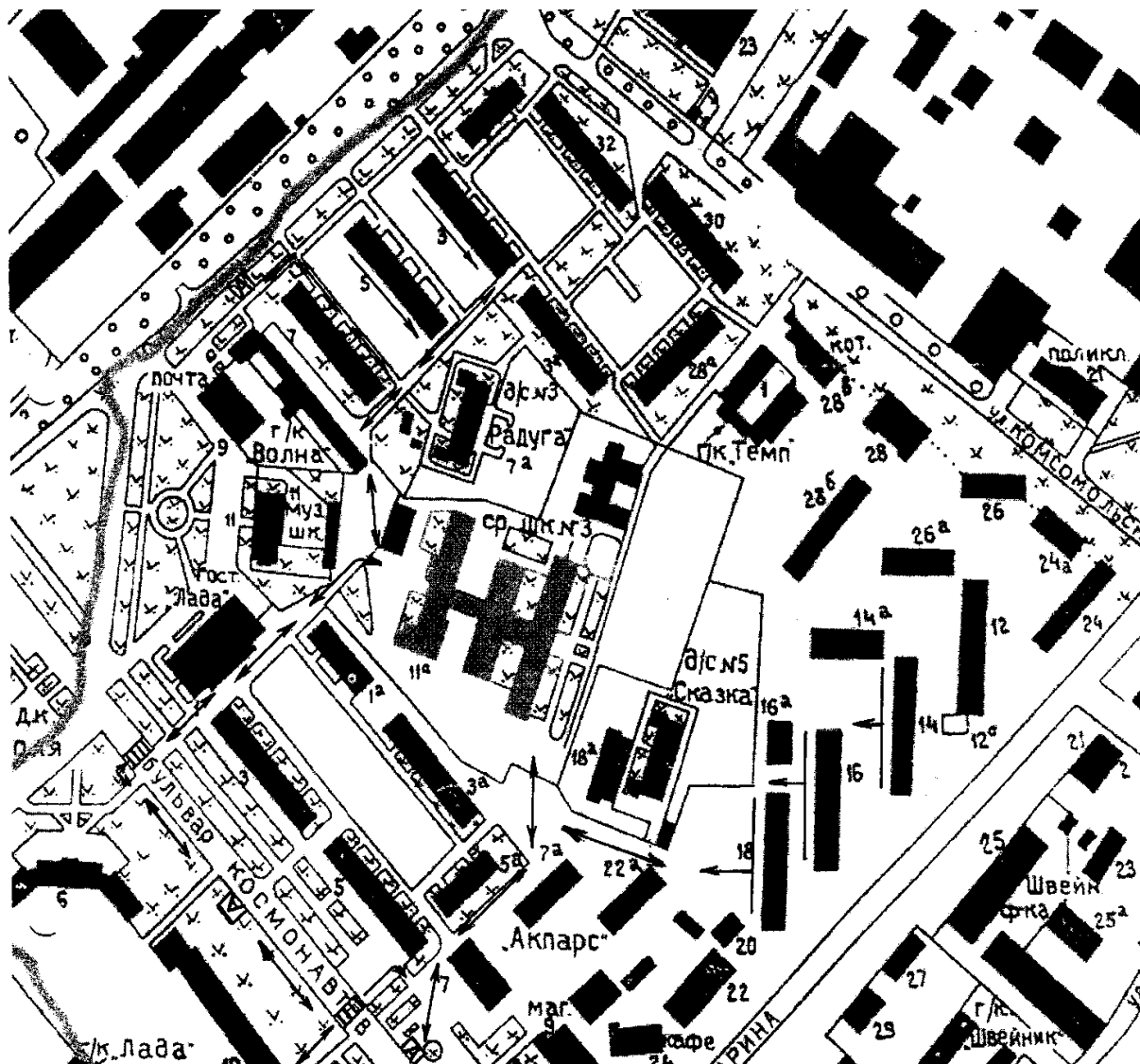
 - Маршруты движения детей до учреждения

 - Пешеходный переход




 - Остановка маршрутных транспортных средств

 - Жилые дома  - Другие образовательные учреждения

План-схема района расположения МДОУ детского сада № 3 «Радуга»



Условные обозначения

-  - автобусная остановка
-  - направление движения
-  - пешеходный переход

**План мероприятий
по приведению существующей организации дорожного движения
в районе образовательного учреждения к организации движения соответствующей
нормативным техническим документам, действующим в области дорожного
движения**

№ п/п	Мероприятие	Срок	Исполнитель
1	Провести проверку актуальности и соответствия требованиям нормативных технических документов, действующих в области дорожного движения, существующей схемы организации дорожного движения на маршрутах движения детей в учреждение и в непосредственной близости от него	3 кв. 2017г	ОГИБДД МО МВД России «Козьмодемьянск кий»
2	Инициировать проведение работ по окрашиванию проезжей части между линиями разметки 1.14.1, обозначающими пешеходный переход на маршрутах движения детей в образовательное учреждение краской желтого цвета.	3 кв. 2017г	ОГИБДД МО МВД России «Козьмодемьянск кий»
3	В условиях необходимости снизить интенсивность дорожного движения на участке дороги между образовательным учреждением СОШ №3 и МДОУ №3 «Радуга»	3 кв. 2017г	ОГИБДД МО МВД России «Козьмодемьянск кий»
4	Выйти к администрации МО «ГО «Город Козьмодемьянск» с предложением устройства тротуара на участке улицы Юбилейная к подходу к грузовым воротам (около дома №7 по ул.Юбилейная)	3 кв. 2017г.	МДОУ №3 «Радуга»

**ДОКУМЕНТАЦИЯ
ДЛЯ РАБОТЫ ДОШКОЛЬНОГО ОБРАЗОВАТЕЛЬНОГО УЧРЕЖДЕНИЯ ПО
ИЗУЧЕНИЮ ПРАВИЛ ДОРОЖНОГО ДВИЖЕНИЯ И ПРЕДУПРЕЖДЕНИЮ
ДОРОЖНО-ТРАНСПОРТНОГО ТРАВМАТИЗМА**

1. Совместный план работы дошкольного образовательного учреждения и МО МВД России «Козьмодемьянский».
2. Календарно-тематическое планирование с использованием материалов «Программы по профилактике детского дорожно-транспортного травматизма и изучению Правил дорожного движения».
3. План-график проведения бесед, инструктажей с воспитанниками детского сада.
4. Комплексное планирование месячника «Внимание – дети!».
5. Информационный материал о формах работы с воспитанниками:
 - старших воспитателей и воспитателей по изучению ПДД;
 - педагогами-психологами;
 - педагогами дополнительного образования;
6. Циклограмма деятельности по данной проблеме:
 - творческие конкурсы воспитанников по изобразительной деятельности;
 - прикладному творчеству;
 - совместные творческие работы воспитанников и воспитателей, воспитанников и родителей;
 - конкурсы творческих методических материалов сотрудников: конспектов занятий, сценариев мероприятий;
 - дни открытых мероприятий внутри детского сада.
7. Методическая копилка:
 - разработки методических мероприятий для старших воспитателей;
 - материалы для проведения «Дня профилактики»;
 - информационный материал по проведению кратковременных занятий «минутка» в группах;
 - информационный материал «Работа с родителями».

**Совместный план работы МДОУ детский сад №3 «Радуга» и МО МВД России
«Козьмодемьянский»
на 2017-2018 учебный год**

№ п/п	Мероприятия	Срок исполнения	Ответственный
1	Издание приказа о назначении ответственного сотрудника за работу по профилактике БДД	Сентябрь	Заведующий
2	Инструктивно-методическое консультирование педагогических работников по методике проведения занятий по БДД	Сентябрь	Заместитель заведующего по ВМР
3	Подготовка и проведение «Месячника безопасности»	Август-январь	Заместитель заведующего по ВМР, воспитатели
4	Подготовка методических разработок по обучению детей правилам дорожного движения	Сентябрь	Заместитель заведующего по ВМР
5	Обновление материала в уголках по изучению правил дорожного движения	Сентябрь	Воспитатели
6	Оформление «уголка безопасности» дорожного движения для родителей	В течение года	Заместитель заведующего по ВМР, воспитатели
7	Проведение анкетирования родителей по обучению детей БДД и профилактике дорожно-транспортного травматизма	Октябрь, апрель	Заместитель заведующего по ВМР, воспитатели
8	Участие в проведении акций: «Внимание – дети!», «Скоро в школу!», «Здравствуй, лето!»	В течение года	Заместитель заведующего по ВМР, воспитатели
9	Проведение встречи родителей с работниками ГИБДД	В течение года	Заместитель заведующего по ВМР
10	Проведение с детьми познавательно – игровых досугов по БДД совместно с сотрудниками ГИБДД	В течение года	Заместитель заведующего по ВМР, муз. руководитель
11	Организация выставок и конкурсов рисунков совместно с сотрудниками ГИБДД	В течение года	Заместитель заведующего по ВМР, воспитатели

**План
календарно-тематического планирования
работы МДОУ детский сад №3 «Радуга»
на 2017-2018 учебный год**

Задачи.

1. Формировать у детей навыки безопасного поведения на улицах и дорогах.
2. Учить наблюдать и правильно оценивать дорожные ситуации, ориентироваться в ближайшем пространственном окружении.
3. Познакомить с различными видами транспорта, с регулированием движения на улицах, с правилами дорожного движения.
4. Воспитывать любовь к родному городу, дисциплинированность.
5. Поддерживать сотрудничество с семьей, ГИБДД, школой.

№ п/п	Дата	Мероприятие
<i>Младший возраст</i>		
1	Сентябрь	«Автомобиль» Цель: познакомить детей со средством передвижения – автомобилем, его составными частями (кузов, кабина, руль, колеса). Дать понятие, что автомобилем управляет человек – водитель.
2	Октябрь	«Рассматривание автомашины и автобуса» (игрушки) Цель: учить детей различать по внешнему виду и называть грузовой и легковой автомобили, автобус, их составные части (кабина, руль, кузов, колеса, окна)
3	Ноябрь	«За рулем» Цель: знакомить детей с транспортом, расширять словарный запас детей.
4	Декабрь	«На чем люди ездят» Цель: дать детям представление, который они могут наблюдать на улице.
5	Январь	«Инсценировка рассказа Н.Павловой «На машине» Цель: развивать представления детей о средствах передвижения.
6	Февраль	«Светофор» Цель: дать детям понятие о светофоре, о его назначении, познакомить с сигналами светофора.
7	Март	«Знакомство с улицей» Цель: дать детям понятие о улице, дороге.
8	Апрель	«Знакомство с дорогой и ее частями» (на макете) Цель: познакомить детей с понятием «дорога», частями дороги (проезжая часть, тротуар, разделительная полоса)
9	Май	«Знакомимся с улицей» Цель: познакомить детей с улицей.
<i>Средняя группа</i>		
1	Сентябрь	«Знакомство с улицей» Цель: расширять представления детей об улице. Познакомить детей с правилами передвижения пешеходов по улице.
2	Октябрь	«Беседа о правилах дорожного движения» Цель: учить детей правильно называть элементы дороги.

3	Ноябрь	«Светофор и его сигналы» Цель: продолжать знакомить детей с сигналами светофора, учить определять по сигналу светофора, как нужно действовать.
4	Декабрь	«Зачем нужны дорожные знаки» Цель: закреплять знания детей о правилах поведения на улице, о дорожном знаке «Пешеходный переход»
5	Январь	«Знай и выполняй правила уличного движения» Цель: закреплять знание правил уличного движения.
6	Февраль	«О чем говорят дорожные знаки» Цель: познакомить детей с предупреждающими и указательными дорожными знаками («Дети», «Пешеходный переход»)
7	Март	«Когда мы пассажиры» Цель: познакомить с понятием «Пассажир», знакомить с правилами поведения в общественном транспорте.
8	Апрель	«Улица полна неожиданностей» Цель: расширять представления о правилах поведения во дворе, на улице. Учить видеть, что представляет опасность для жизни.
9	Май	«Целевая прогулка» (пешеход, переход, остановка автобуса) Цель: учить узнавать знакомые дорожные знаки. Закреплять навыки соблюдения правил дорожного движения.
<i>Старший возраст</i>		
1	Сентябрь	«Для чего нужны правила дорожного движения» Цель: познакомить с историей правил дорожного движения, объяснить, почему необходимо их выполнять.
2	Октябрь	«Участники дорожного движения» Цель: дать детям понятие о том, что каждый человек является участником дорожного движения и должен выполнять правила.
3	Ноябрь	«Дорога и движение» Цель: познакомить с разными видами движения транспорта на дороге.
4	Декабрь	«Опасные ситуации на дороге» Цель: учить детей предвидеть опасность, возникающую на улице, стараться ее избегать.
5	Январь	«О чем говорят дорожные знаки» Цель: продолжать знакомить детей с дорожными знаками: предупреждающими, запрещающими, указательными, предписывающими, знаками сервиса.
6	Февраль	«Мы – пассажиры» Цель: расширять знания детей о пассажирском транспорте. Познакомить с правилами поведения при ожидании транспорта.
7	Март	«Путешествие на автобусе» Цель: уточнить знания детей о правилах поведения на транспорте.
8	Апрель	«Экскурсия на перекресток» Цель: познакомить с понятием перекресток.
9	Май	«Если ты потерялся в городе» Цель: учить детей правильно оценивать обстановку, объяснить, к кому нужно обратиться за помощью в данной ситуации.

**План-график
проведения бесед, инструктажей с воспитанниками
МДОУ детский сад №3 «Радуга»
на 2017-2018 учебный год**

№ п/п	Мероприятия	Срок	Ответственный
<i>Беседы</i>			
1	Что ты знаешь об улице?	Сентябрь	Воспитатели
2	Мы пешеходы.	Сентябрь	
3	Правила поведения на дороге	Октябрь	
4	Правила дорожного движения – для всех	Ноябрь	
5	Машины на улицах города	Декабрь	
6	Помощники на дороге – знаки, светофор	Октябрь	
7	Будь внимателен!	Январь	
8	Транспорт в городе: места и правила парковки, пешеходные зоны.	Февраль	
9	Поведение в общественном транспорте	Март	
10	Если ты велосипедист	Апрель	
11	Как переходить дорогу?	Апрель	
12	Почему нужно выполнять правила дорожного движения	Ноябрь	
13	На остановке пассажирского транспорта	Май	
14	Сигналы светофора	Май	
<i>Инструктажи</i>			
1	Как надо переходить дорогу	В течение года	Зам. заведующей, воспитатели
2	Где можно играть	Осень, весна	
3	Правила поведения при сезонных изменениях погоды (осень, зима, весна, лето)	В течение года	
4	Как надо обходить транспорт	В течение года	
5	Почему дорогу надо переходить со взрослым	В течение года	

**План мероприятий
проведения месячника «Внимание – дети!»
в МДОУ детский сад №3 «Радуга»
на 2017-2018 учебный год**

№ п/п	Мероприятия	Срок исполнения	Ответственный
1	Обновление «Уголка безопасности» в ДОУ	Сентябрь	Зам.заведующей
2	Оборудовать в группах уголки по ПДД	Сентябрь	Воспитатели
3	Оборудование в группах информационных уголков для родителей по безопасности дорожного движения	Сентябрь	Зам.заведующей, воспитатели
4	В методическом кабинете обобщить материал по изучению ПДД (конспекты занятий, игр, наблюдений, прогулок и экскурсий; методическая и художественная литература; плакаты и картины по ознакомлению с ПДД)	Сентябрь	Зам.заведующей
5	Проведение бесед и занятий с детьми по изучению правил дорожного движения	В период проведения профилактических мероприятий	Воспитатели
6	Проведение целевых экскурсий по городу к проезжей части и перекрестку	В течение года	Воспитатели
7	Проведение досугов и развлечений, чтение художественной литературы	В период проведения профилактических мероприятий	Зам.заведующей, воспитатели, муз.руководитель
8	Проведение выставок рисунков и поделок на тему безопасности поведения детей на улицах и дорогах	В период проведения профилактических мероприятий	Зам.заведующей, руководитель ИЗО
9	Проведение акций посвященных Всемирному Дню памяти	18-24 ноября	Зам.заведующей
10	Включение вопроса детского дорожно-транспортного травматизма на педагогических советах	В период проведения профилактических мероприятий	Зам.заведующей
11	Проведение инструктажей с сотрудниками по профилактике детского дорожно-транспортного травматизма	В период проведения профилактических мероприятий	Зам.заведующей
12	Профилактическая работа с родителями: - проведение родительских собраний с приглашением инспекторов ГИБДД; - проведение консультаций; - оформление тематических выставок, папок-передвижек, фотовыставок; - проведение родительской конференции по профилактике безопасности дорожного движения.	В период проведения профилактических мероприятий	Зам.заведующей, воспитатели

**Информационный материал
о формах работы с воспитанниками
по изучению ПДД в МДОУ детский сад №3 «Радуга»
в 2017-2018 учебном году**

№ п/п	Мероприятия	Срок исполнения	Ответственный
1	Диагностика детей (определение уровня развития детей по освоению ПДД) Развлечение по обучению ПДД	Сентябрь	Зам.заведующей, педагог-психолог Муз.руководитель
2	Сюжетно-ролевая игра «Водители и пешеходы» Чтение художественной литературы	Октябрь	Воспитатели
3	Плоскостное моделирование «Транспорт на улице родного города»	Октябрь	Воспитатели
4	Игровой сеанс «Поведение в общественном транспорте»	Ноябрь	Педагог-психолог
5	Встреча с интересными людьми: инспектор ГИБДД	Декабрь	Зам.заведующей
6	Неделя зимних игр и забав «День скользких дорожек» Кукольный спектакль по профилактике ПДД (подготовительная группа)	Январь	Воспитатели, муз.руководитель
7	Игра-тренинг «На перекрестке дорог» Чтение художественной литературы	Февраль	Педагог-психолог, воспитатели
8	Моделирование «На перекрестке» Развлечение «Азбука дорожного движения»	Март	Воспитатели, муз.руководитель
9	Сюжетно-ролевые игры Досуг «Юные пешеходы»	Апрель	Воспитатели, муз.руководитель
10	День детского транспорта Проведение повторной диагностики (определение уровня развития детей по освоению ПДД)	Май	Зам.заведующей, педагог-психолог, воспитатели
11	Музыкально-спортивный праздник «День защиты детей» Игры-тренинги по безопасности дорожного движения	Июнь	Муз.руководитель Педагог-психолог
12	Сюжетно-ролевые игры Кукольный театр «Приключения кота Леопольда»	Июль	Воспитатели Муз.руководитель
13	Сюжетно-ролевые игры Чтение художественной литературы	Август	Воспитатели

**План работы
по организации конкурсов, конкурсов рисунка
и декоративно-прикладного творчества
в МДОУ детский сад №3 «Радуга»
в 2017-2018 учебном году**

№ п/п	Мероприятия	Срок исполнения	Ответственный
1	Конкурс рисунков «Мы на улицах нашего города»	Сентябрь	Воспитатели
2	Выставка рисунков «Транспорт» Конкурс конспектов занятий по ПДД.	Октябрь	Воспитатели
3	День безопасного движения (конкурс игр-самоделок детей и родителей «Дорожные знаки – наши друзья»)	Ноябрь	Воспитатели
4	Фотовыставка «Наш выходной» Конкурс построек из лего «Все такие разные, машины очень важные»	Декабрь	Воспитатели
5	Выставка рисунков «Зимние забавы»	Январь	Воспитатели
6	Конкурс книжек-самоделок «Светофор – мой друг»	Февраль	Воспитатели
7	Выставка поделок из бросового материала «Транспорт будущего» (совместная деятельность детей и родителей)	Март	Воспитатели
8	Акция «Право ребенка на пешеходную дорожку» День открытых дверей	Апрель	Зам.заведующей, воспитатели, муз.руководитель
9	Конкурс рисунков на асфальте «В гостях у светофора»	Май	Воспитатели
10	Конкурс рисунков на асфальте «Транспорт на улицах нашего города»	Июнь	Воспитатели

**План
проведения занятий по предупреждению детского
дорожно-транспортного травматизма.**

- 1.** Вступительная часть. О необходимости и важности выполнения правил дорожной безопасности, историческая справка - 5 мин.
- 2.** Просмотр к/ф «Внимание - дети» о случаях ДДТТ - 10 мин.
- 3.** Программные требования по обучению воспитанников БДД (Элементы дороги в городе; участники движения; виды пешеходных переходов; дорожные знаки; светофорное регулирование) - 10 мин.
- 4.** Рекомендуемые материалы и наглядно-методические пособия БДД для сотрудников («ДДД»; Издательство «Кедр», брошюра «Просвещение»; «Три сигнала светофора») - 2 мин.
- 5.** Заключительное слово.
Раздача наглядной агитации - 3 мин.

Итого - 30 минут.